

KANTAR



Julebordsesong 2024

Harald Sørgaard Djupvik
Amund Bråthen

11. november 2024

Prosjektbeskrivelse

Prosjekttype	Adhoc via Kantars panelbuss
Formål	Kartlegge befolkningens julebords- og ferieplaner julen 2015, 2016, 2018, 2019, 2022, 2023 og 2024
Datainnsamlingsmetode	Webintervjuer
Antall intervjuer	1118 (2015), 1022 (2016) og 1060 (2018) 1004 (2019) 1091 (2022) 1135 (2023) 1011 (2024)
Datainnsamling	Uke 44 og 45 (2024)
Målgruppe	Befolkningen 18 år+
Utvalg	Trukket landsrepresentativt fra GallupPanelet
Konsulent	Harald Sørgaard Djupvik, harald.djupvik@kantar.com , tlf 911 913 82 Amund Bråthen, amund.brathen@kantar.com , tlf 977 773 17

1

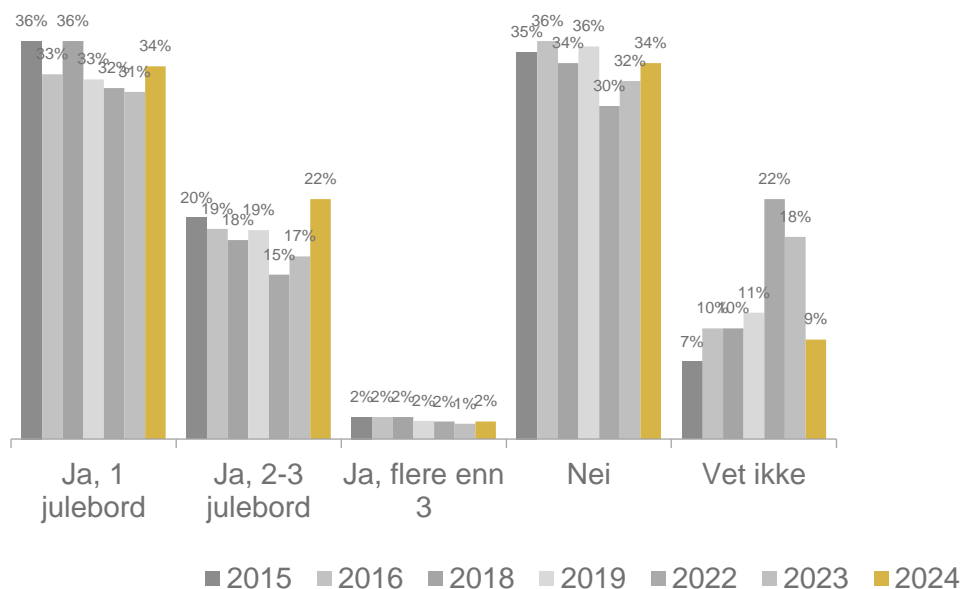
Julebordsesongen 2024



57% skal på julebord, minst like mange som i 2023

Minst like mange og/eller en viss økning på hvor mange som skal på julebord i forhold til 2023, samtidig som andelen som svarer «vet ikke» har gått betydelig ned.

Skal du på julebord med jobb og/eller venner i år?*)

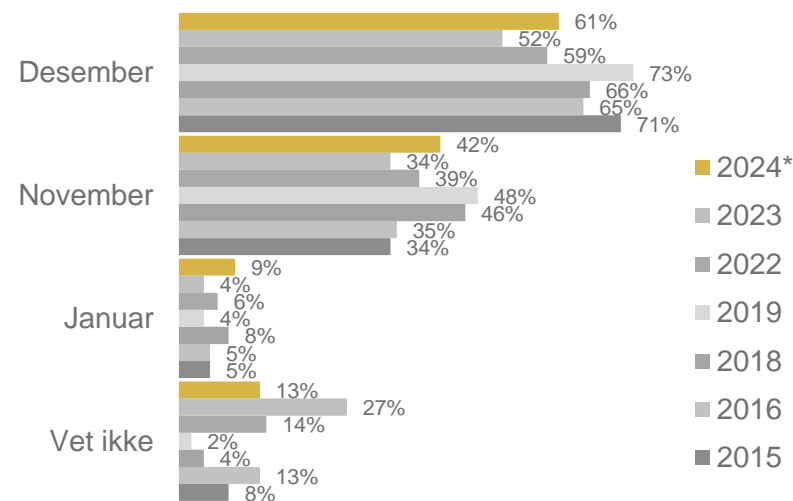


BASE :
Kantar TNS, 1118 (2015), 1022 (2016), 1060 (2018), 1004 (2019) og 1135 (2023) 1011 (2024)

Desember er fortsatt den måneden de fleste regner med å skulle være på julebord. Blant de som skal er det hele 6 av 10 som skal på julebord i Desember

Valget av Desember er høyest i Oslo/Akershus.

Når skal du på julebord?



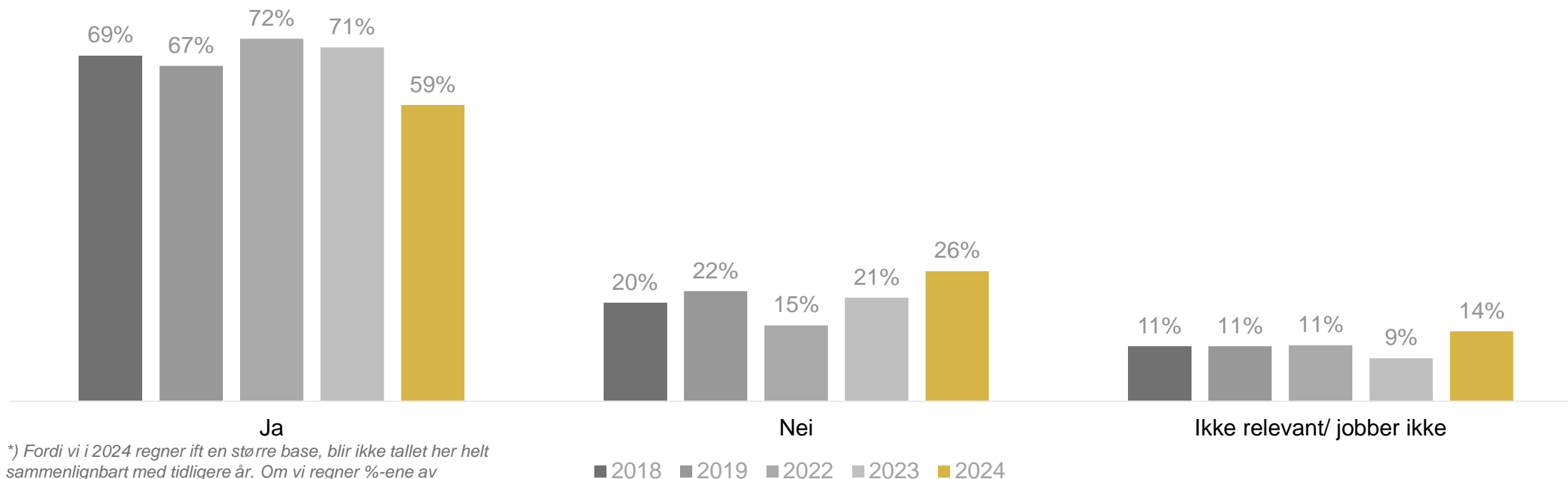
BASE:
TNS Gallup uke 47 og 48 2015 (Utvalg = 688, de som skal på julebord)
TNS Gallup uke 45 og 46 2016 (Utvalg = 651, de som skal på julebord)
Kantar TNS uke 44 og 45 2018 (Utvalg = 593, de som skal på julebord)
Kantar, uke 44 og uke 45 2019 (utvalg = 533, de som skal på julebord)
Kantar, uke 40 og uke 41 2022 (utvalg = 526, de som skal på julebord)
Kantar, uke 42 og uke 43 2023 (utvalg = 560, de som skal på julebord)
Kantar, uke 44 og uke 45 2024 (utvalg = 631, de som skal på julebord)

*) Siden det er lagt til «og/eller venner» i spørsmålsformuleringen i 2004, har definisjonen av hva som inngår i begrepet 'julebord' blitt noe videre. Det betyr at tallene for 2024 ikke blir helt sammenlignbare med tidligere år.

6 av 10 av julebordgjestene skal på et julebord arrangert av jobben.

Det betyr at det nominelle antallet ligger på rundt 1,3 millioner nordmenn, noe som er helt på nivå eller litt over det nominelle antallet i 2023 (SSB).

Er noen av julebordene du skal på arrangert av jobben?*)



*) Fordi vi i 2024 regner ift en større base, blir ikke tallet her helt sammenlignbart med tidligere år. Om vi regner %-ene av totalpopulasjonene i stedet, ser tallene for 2023 og 2024 slik ut: 2023 38% og 2024 39%. Nominelt utgjør det en økning på ca. 45 000 personer.

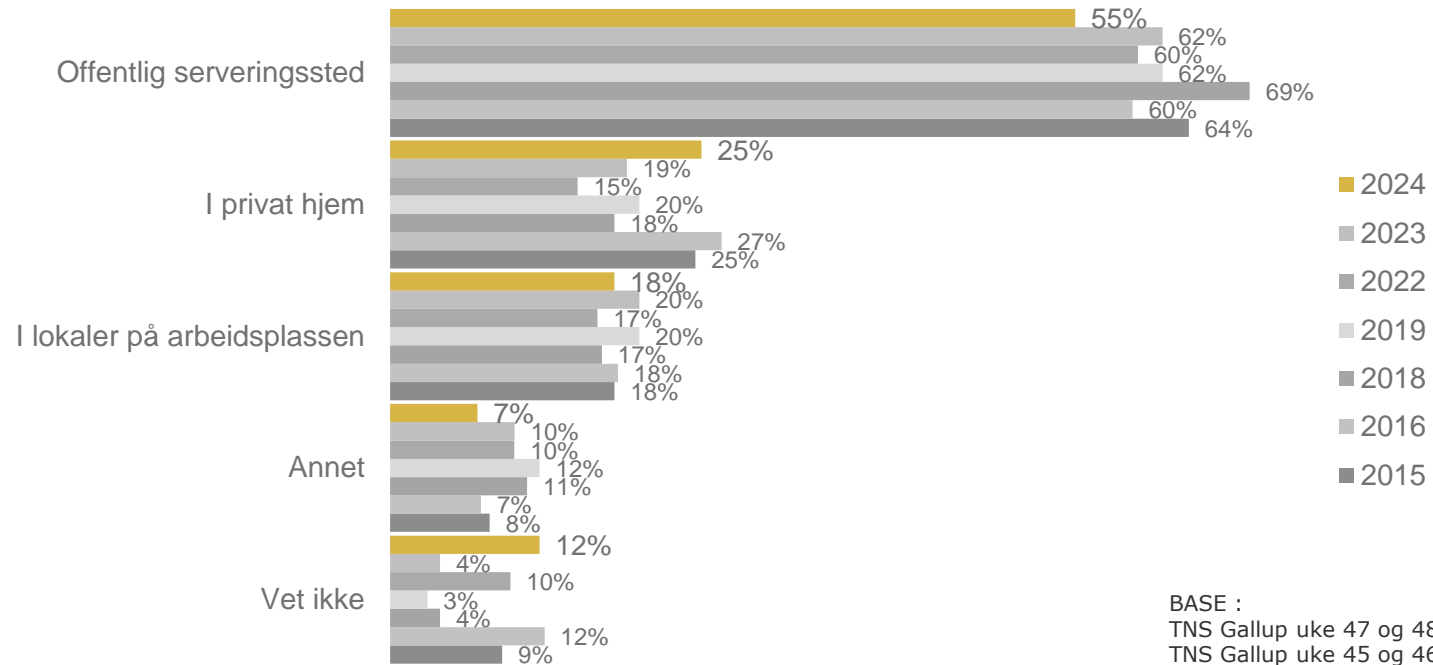
BASE :
Kantar TNS Uke 44 og 45 2018, Utvalg = 593 (de som skal på julebord)
Kantar Uke 44 og 45 2019, Utvalg = 533 (de som skal på julebord)
Kantar, uke 40 og uke 41 2022 (utvalg = 526, de som skal på julebord)
Kantar, uke 42 og uke 43 2023 (utvalg = 560, de som skal på julebord)
Kantar, uke 44 og uke 45 2024 (utvalg = 631, de som skal på julebord)

Ca. 6 av 10 skal på julebord arrangert på offentlig serveringssted

Minst like mange skal ha julebord på offentlig serveringssted sammenligne med i fjor.

Andelen som svarer «i private hjem» har økt fordi julebord med familie/venner har kommet i tillegg slik spørsmålet nå blir stilt.

Hvor skal du på julebord?



BASE :

TNS Gallup uke 47 og 48 2015 (Utvalg = 688, de som skal på julebord)

TNS Gallup uke 45 og 46 2016 (Utvalg = 651, de som skal på julebord)

Kantar TNS uke 44 og 45 2018 (Utvalg = 593, de som skal på julebord)

Kantar uke 44 og 45 2019 (Utvalg=533, de som skal på julebord)

Kantar uke 40 og 41 2022 (utvalg = 526, de som skal på julebord)

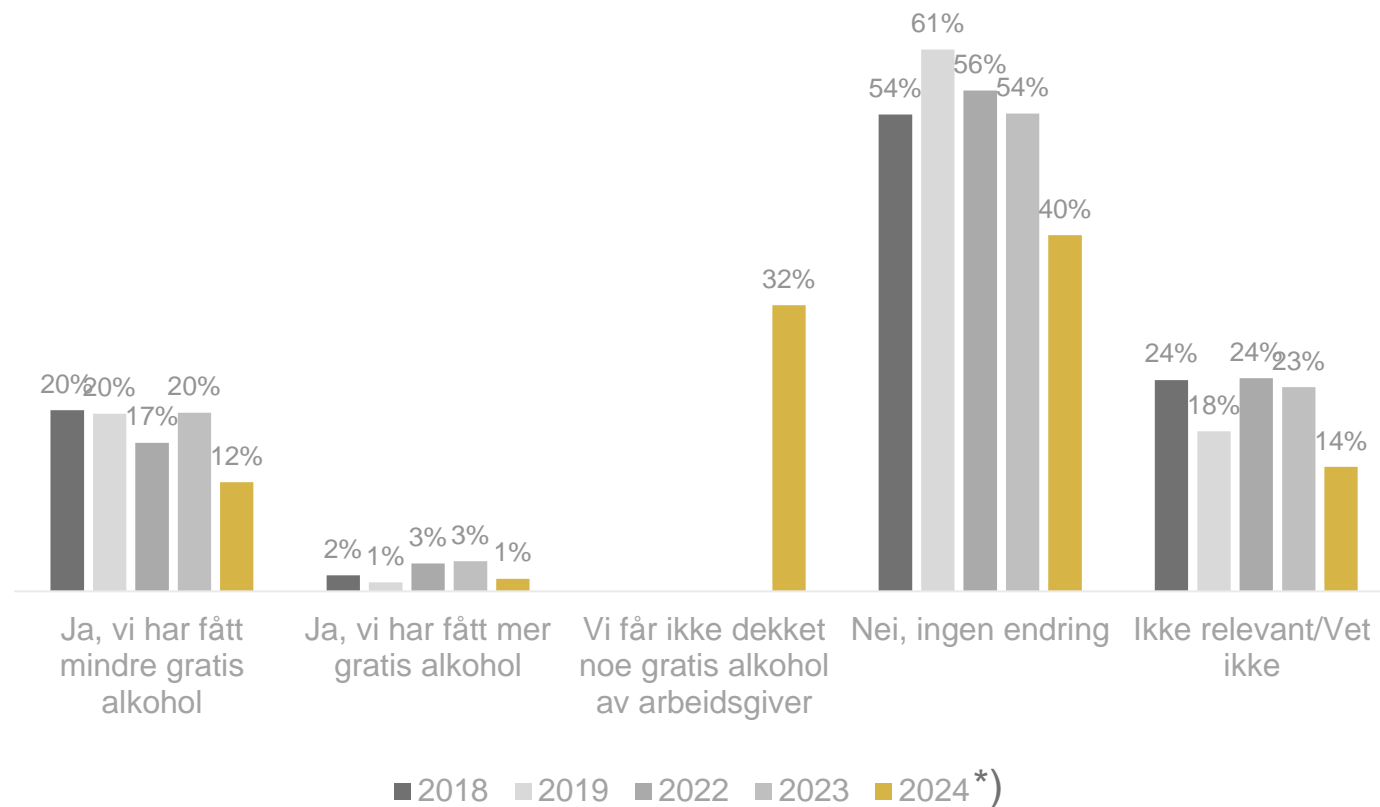
Kantar uke 42 og 43 2023 (utvalg = 560, de som skal på julebord)

Kantar uke 44 og 45 2024 (utvalg = 631, de som skal på julebord)

4 av 10 sier at de enten mener de har fått mindre gratis alkohol av arbeidsgiver de siste årene eller ikke alkohol i det hele tatt

Trenden er tydelig nedadgående over de siste årene, og kvinner rapporterer det mer enn menn.

Opplever du at arbeidsgiveren din har endret tilbudet på mengden av gratis alkohol ved julebord, de siste årene?

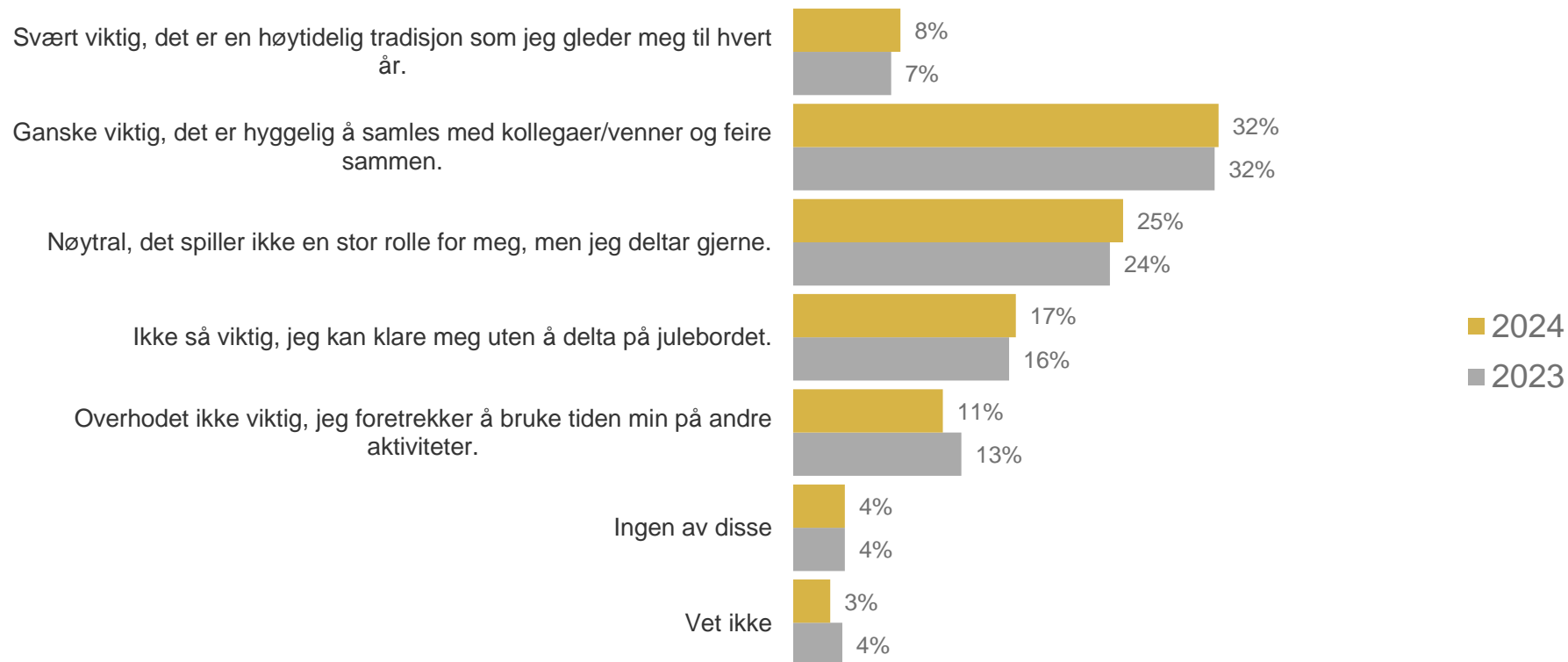


BASE :
Kantar TNS Uke 44 og 45 2018, utvalg = 447 (de som skal på julebord i regi av jobben)
Kantar TNS Uke 44 og 45 2019, utvalg = 356 (de som skal på julebord i regi av jobben)
Kantar uke 40 og 41 2022 utvalg = 381 (de som skal på julebord i regi av jobben)
Kantar uke 42 og 43 2023 utvalg = 392 (de som skal på julebord i regi av jobben)
Kantar uke 44 og 45 2024 utvalg = 362 (de som skal på julebord i regi av jobben)

4 av 10 vil si at julebord er en viktig tradisjon som de gleder seg til, som i fjor

I forhold til hvor det arrangeres julebord i regi av jobben, er andelen helt oppe i 6 av 10. Andelen som sier det er ganske eller svært viktig er høyest i Oslo/Akershus.

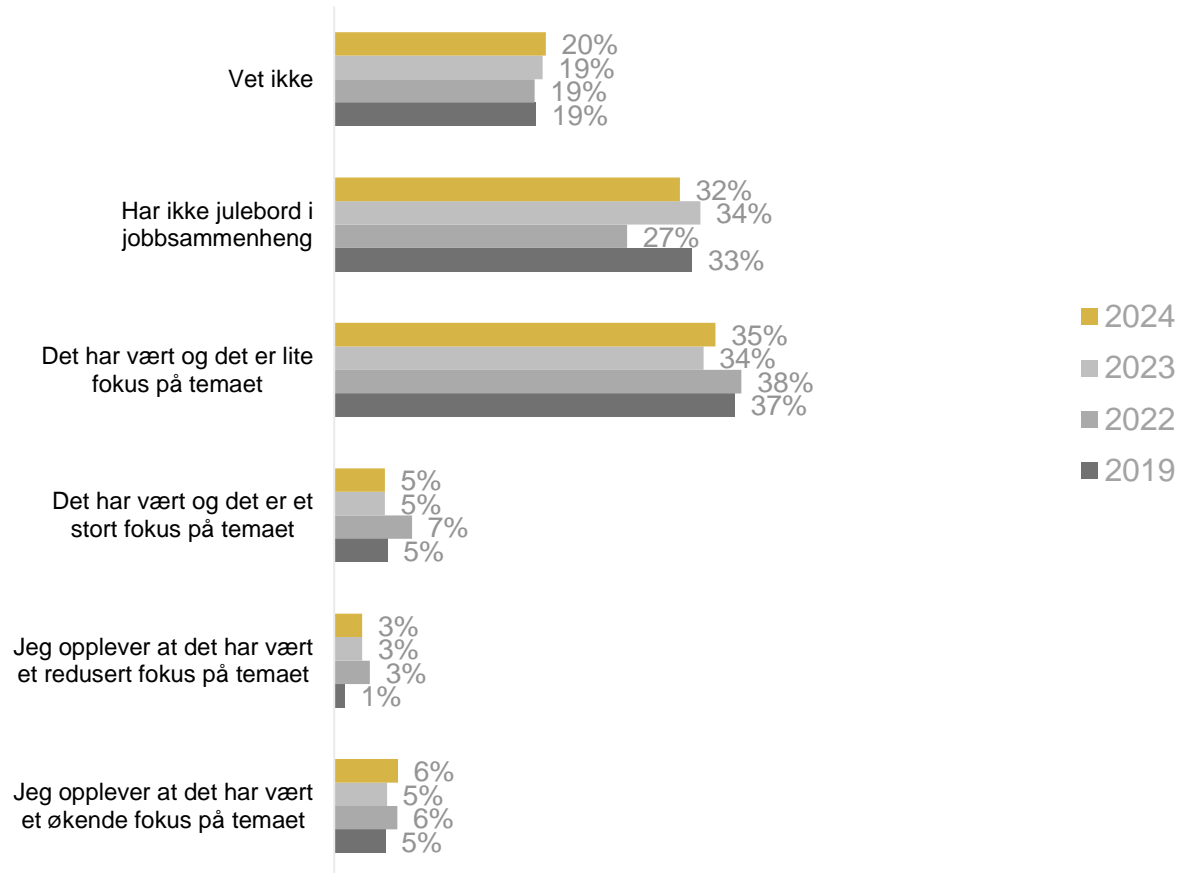
Hvor viktig syns du julebord er som en årlig tradisjon?



BASE : Panelbuss Kantar uke 42 og 43 2023, utvalg 1135; uke 44 og uke 45 2024, utvalg = 1011.

Om lag 10 % opplever at seksuell trakassering er et stort eller økende tema på jobben samtidig er det hele 35% som sier det er lite fokus på temaet på jobben

SPM: I hvilken grad opplever du at seksuell trakassering er et tema ledelsen trekker frem i tilknytning til julebordet på jobben?

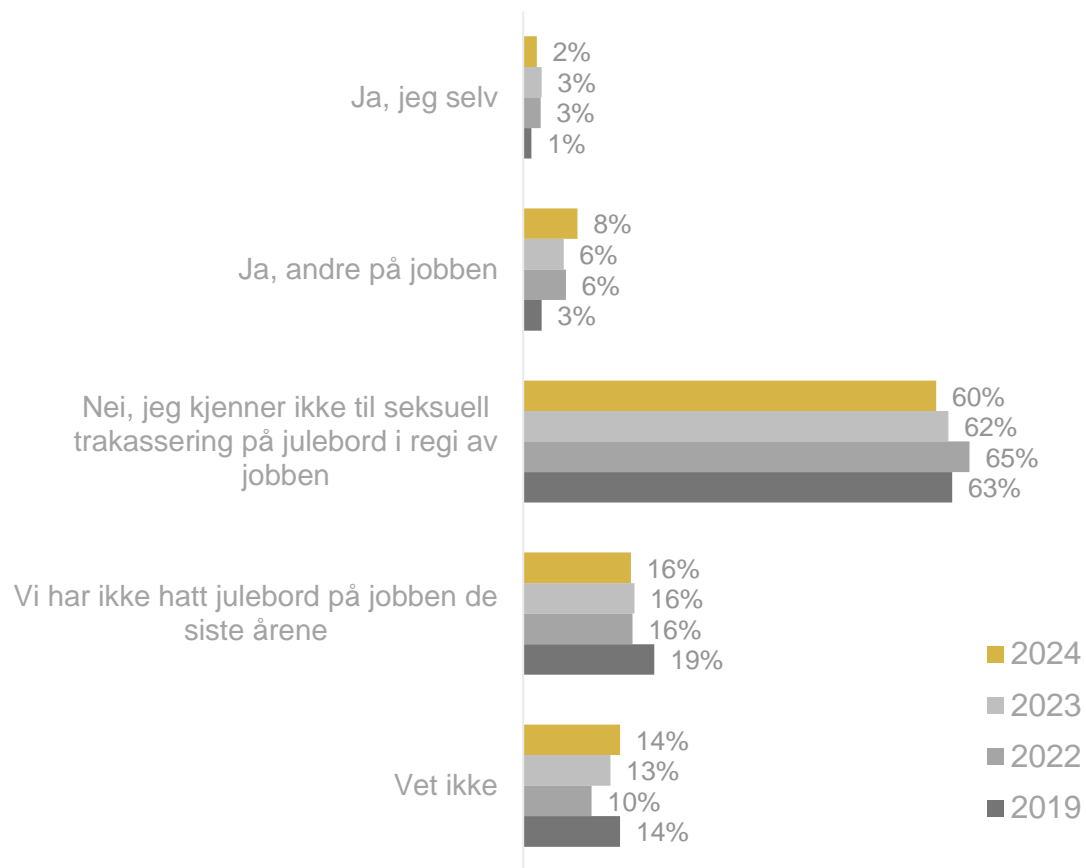


- Ca. 11% av befolkningen sier det er stort eller økende fokus på temaet, mens 38% sier det motsatte. For det siste tallet er det flest i aldersgruppen fra 30-59 år og i Oslo/Akershus. Utviklingen på disse svarene er relativt stabile (ikke statistisk signifikant forskjeller) fra 2019 til 2024.
- Hvis vi ser på de som skal på julebord i jobbsammenheng er andelen rundt 22% som sier det er stort eller økende fokus på temaet (dvs vi har fjernet de som sier de ikke har julebord i jobbsammenheng og de som svarer vet ikke).

2019: N=1004, 2022: N=1094, 2023: N=1135, 2024: N=1011.

Det er ingen signifikante endringer i andelen som sier at de eller andre de vet om er seksuelt trakassert i forbindelse med julebord på jobben.

Spm: Kjenner du til noen andre som har -, eller har du selv, opplevd seksuell trakassering av andre fra jobben, i forbindelse med at jobben arrangerte julebord?



2019: N=1004, 2022: N=1094, 2023: N=1135, 2024: N= 1011.

- 10% av befolkningen sier de enten ble utsatt for eller kjenner til andre som ble utsatt for seksuell trakassering på jobben i forbindelse med julebordet, én prosent høyere enn i 2023.
- Endringen for andelen som har sett andre (som har fått fra 6 til 8%) er signifikant, men ikke totaltallet (i.e., fra 10 til 11%). Det kan tyde på et svakt økende problem.